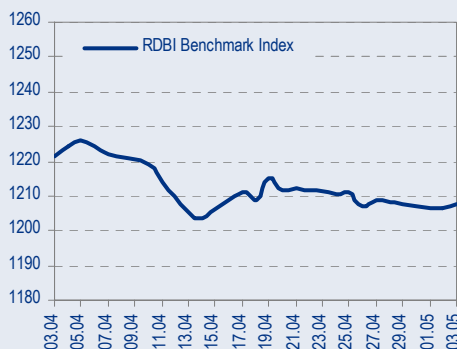
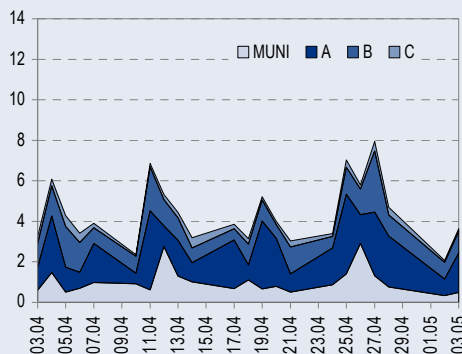




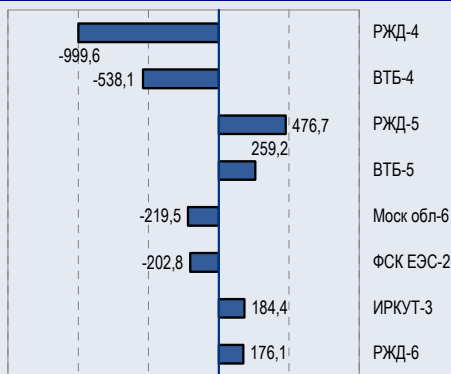
BENCHMARK INDEX КОРПОРАТИВНЫХ ОБЛИГАЦИЙ



ОБОРОТЫ ВТОРИЧНОГО РЫНКА КОРПОРАТИВНЫЕ И МУНИЦИПАЛЬНЫЕ ОБЛИГАЦИИ (БИРЖА И РПС, МЛРД РУБ.)



ЛИДЕРЫ ТОРГОВЫХ ОБОРОТОВ БИРЖА И РПС, МЛН РУБ. (СО ЗНАКОМ ИЗМЕНЕНИЯ ЦЕНЫ)



МАКРОСТАТИСТИКА

	04.05.2006	Пред. день
Остатки на корсчетах ЦБ, млрд руб.	373,1	350,8
Обменный курс ЦБ РФ, руб.	27,1590	27,24
Обменный курс USD/EUR	1,2625	1,2645
Цена на нефть URALS, \$/барр.	66,54	68,71
Резервы ЦБ РФ, млрд \$ *	212,0	3,9
MIBOR, %	2,8	3,5
Ставки overnight (оценка ФК Уралсиб)		
Банки первого круга, %	1,3-1,8	2,0-2,3
Банки второго круга, %	2,0-2,5	2,5-2,8
Банки третьего круга, %	2,3-2,5	2,5-2,8

*Предыдущая неделя

РЫНОК РУБЛЕВЫХ ОБЛИГАЦИЙ

Прошедшим днем крупный, вероятно, западный спрос, пришедший на рынок и направленный на первый эшелон, не дал сегменту вырасти в доходности. Что интересно, основной спрос участников был сосредоточен на бумагах с невысокой дюрацией, интерес к длинным выпускам был заметно слабее.

Низкая активность в остальных секторах помогла рынку сохранить текущие позиции, и негативная конъюнктура рынка еврообондов на рублевый рынок транслирована не была.

Вероятно, что доразмещение ОФЗ 25060, состоявшееся вчера на ММВБ также было интересно инвесторам, сокращающим дюрацию портфеля. Даже невысокая премия вызвала заметный спрос участников, позволив Минфину разместить 5,9 млрд руб. из заявленных 8 млрд руб.

Сегодня мы ожидаем сохранения бокового тренда на рынке, с возможным ростом котировок в наиболее востребованных голубых фишках.

Цены бумаг 2-3 эшелонов будут поддерживаться невысокими ставками денежного рынка и нежеланием инвесторов выходить из бумаг до конца праздников.

Сформировать оптимальную позицию на время праздников – основная задача участников на ближайшие дни. Учитывая, что 10 мая состоится заседание FOMC, итоги которого могут нести значительные риски, в том числе для рублевого долгового рынка, мы рекомендуем заранее запастись выпусками, наименее подверженными колебаниям на внешних долговых рынках..... [стр.3](#)

ТАКЖЕ В НОМЕРЕ

ТНК-ВР Чиновники не дают ТНК-ВР подойти к Ковыкте

Новая отсрочка освоения Ковыктинского месторождения, безусловно, негативна для ТНК-ВР, которой необходимо начать действовать, чтобы не потерять лицензию. Однако мы не думаем, что данная новость окажет заметное влияние на компанию, так как бизнес Ковыкты не консолидирован в структуру холдинга ТНК-ВР..... [стр.4](#)

ГАЗПРОМ Рост чистой прибыли в I квартале 2006 г. по РСБУ

..... [стр.4](#)

СЕВЕРО-ЗАПАДНЫЙ ТЕЛЕКОМ Слабая отчетность за I квартал

Как и ожидалось, выручка Северо-Западного Телекома в I квартале 2006 г. снизилась с уровня IV квартала 2005 г., однако рентабельность компании сильно улучшилась благодаря новым правилам регулирования телекоммуникационного рынка, введенным с 2006 г. Хотя объявленные финансовые показатели не сопоставимы с показателями за предыдущие периоды, они все же свидетельствуют о позитивном влиянии новых правил..... [стр.5](#)

СТАТИСТИКА..... [стр.7](#)

✦ По данным Минфина, на 1 мая 2006 г. Стабфонд составил 1 800,3 млрд руб. (66 млрд долл.). [Интерфакс]

✦ 03 мая 2006 года состоялся аукцион по размещению дополнительного выпуска ОФЗ №25060RMFS. Размещаемый объем: 8 000,000 млн руб. Дата погашения: 29 апреля 2009 г. Спрос по номиналу: 13 527,423 млн руб. Размещенный объем выпуска по номиналу: 5 925,317 млн руб. Цена отсечения: 98,0640% к номиналу. Доходность по цене отсечения: 6,68% годовых. Средневзвешенная цена: 98,1490% к номиналу. Доходность по средневзвешенной цене: 6,65% годовых. [Cbonds]



Новости

- ✦ По данным Минфина, на 1 мая 2006 г. Стабфонд составил 1 800,3 млрд руб. (66 млрд долл.). [Интерфакс]
- ✦ 3 мая 2006 г. началось внебиржевое размещение первой серии облигаций ОАО «Завод Автоприбор». Ставка 1 купона по облигациям установлена в размере 12,8% годовых. [Cbonds]
- ✦ Сегодня, 4 мая 2006 г., на ММВБ начались торги облигациями ООО «Талосто-Финанс». [Cbonds]
- ✦ 03 мая 2006 года состоялся аукцион по размещению дополнительного выпуска ОФЗ №25060RMFS. Размещаемый объем: 8 000,000 млн руб. Дата погашения: 29 апреля 2009 г. Спрос по номиналу: 13 527,423 млн руб. Размещенный объем выпуска по номиналу: 5 925,317 млн руб. Цена отсечения: 98,0640% к номиналу. Доходность по цене отсечения: 6,68% годовых. Средневзвешенная цена: 98,1490% к номиналу. Доходность по средневзвешенной цене: 6,65% годовых. [Cbonds]
- ✦ Размещение 1 выпуска облигаций Техносила-Инвест общим объемом 2 млрд руб. запланировано на начало июня. [Cbonds]
- ✦ Рейтинговое агентство Moody's присвоило рейтинг Ваа1 будущим нотам Россельхозбанка. [Moody's]



Рынок рублевых облигаций

КОММЕНТАРИИ ПО РЫНКУ

Прошедшим днем

... крупный, вероятно, западный спрос, пришедший на рынок и направленный на первый эшелон, не дал сегменту вырасти в доходности. Что интересно, основной спрос участников был сосредоточен на бумагах с невысокой дюрацией, интерес к длинным выпускам был заметно слабее.

Низкая активность в остальных секторах помогла рынку сохранить текущие позиции, и негативная конъюнктура рынка евробондов на рублевый рынок транслирована не была.

Вероятно, что доразмещение ОФЗ 25060, состоявшееся вчера на ММВБ также было интересно инвесторам, сокращающим дюрацию портфеля. Даже невысокая премия вызвала заметный спрос участников, позволив Минфину разместить 5,9 млрд руб. из заявленных 8 млрд руб.

Treasuries – новые уровни доходности

Стабильно позитивные экономические показатели, выходящие в США, выгоняют участников в уныние и вызывают усиление давления на доходность казначейских обязательств. Каждая новая информация, подтверждающая стабильный рост американской экономики вызывает очередную волну роста доходностей.

Вчера 10-летние ноты не смогли взять барьер 5,15%, и мы считаем, что до 10 мая этот уровень останется непройденным.

Валютный рынок

Несмотря на заявление Бернанке, из которого следует, что пауза в повышении ставки не столь очевидна, доллар остается слишком слабым для того, чтобы оказать реальное сопротивление евро. Евро сейчас стоит 1,2645, и это абсолютный максимум с мая прошлого года.

Наши рекомендации: Так как рынок евробондов не дает поводов для особого оптимизма, мы считаем, что в случае, если рост доходности в UST будет продолжаться, рублевый рынок ожидает сложный период нестабильности, и под ударом окажутся качественные выпуски с высокой дюрацией.

На покупку: МОИА (11% на 2 мес.), Инком-Лада-2 (11,85% на 10 мес.), Мособлгаз (9,83% на 3 года), ЮТК-3 (9,6% на 18 мес.), ЯТХ (12,42 на 6 мес.), Адамант (11,92% на 25 мес.).

Инком-Лада-2 – перспективы роста на лицо

Выпуск Инком-Лада-2 обращается на вторичном рынке с начала апреля этого года и в настоящий момент торгуется с доходностью 11,85% к оферте через 10 мес.

Учитывая, что доходность первого более короткого выпуска компании составляет около 9,3%, мы считаем, что у выпуска Инком-Лада-2 в долгосрочной перспективе есть потенциал роста цены до уровня 101,5%, что соответствует доходности к оферте на уровне 10,10%.

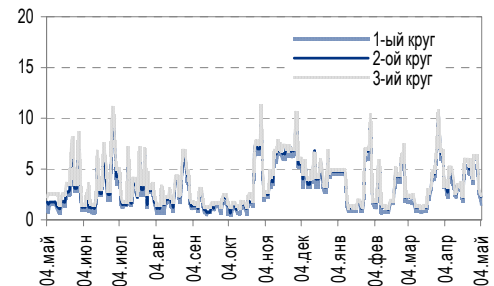
Сегодня

... мы ожидаем сохранения бокового тренда на рынке, с возможным ростом котировок в наиболее востребованных голубых фишках.

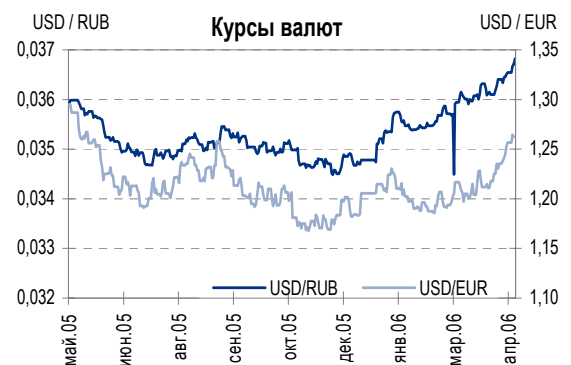
Цены бумаг 2-3 эшелонов будут поддерживаться невысокими ставками денежного рынка и нежеланием инвесторов выходить из бумаг до конца праздников.

В ближайшие дни

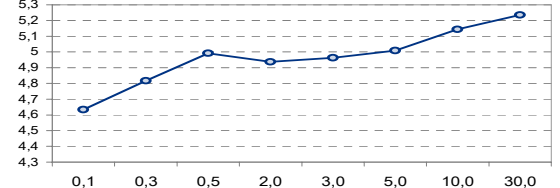
Ставки Overnight (оценка ФК Уралсиб)



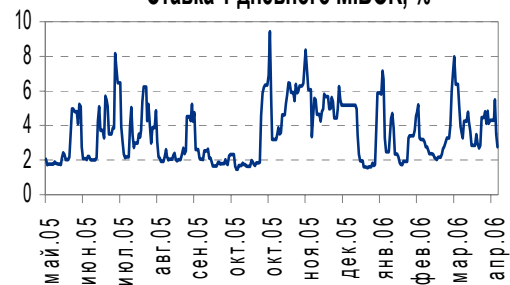
Курсы валют



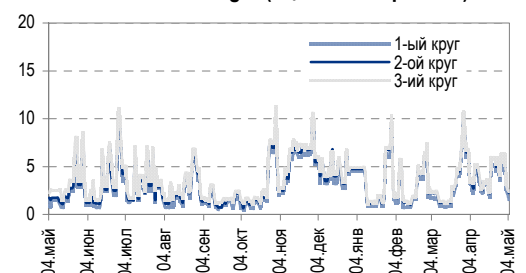
Кривая доходности US Treasuries



Ставка 1-дневного МІВОР, %



Ставки Overnight (оценка ФК Уралсиб)





Сформировать оптимальную позицию на время праздников – основная задача на ближайшие дни. Учитывая, что 10 мая состоится заседание FOMC, итоги которого могут, нести значительные риски, в том числе для рублевого долгового рынка, мы рекомендуем заранее запастись выпусками, наименее подверженными колебаниям на внешних долговых рынках.

Анастасия Залеская, zal_av@uralsib.ru

Газпром

Рост чистой прибыли в I квартале 2006 г. по РСБУ

Объявленный двукратный рост чистой прибыли в I квартале 2006 г. обнадеживает, однако показатели по РСБУ не отражают реального финансового состояния Газпрома.

Чистая прибыль увеличилась более чем вдвое... Чистая прибыль Газпрома за I квартал 2006 г. по РСБУ составила 4,03 млрд долл., что на 140% выше соответствующего прошлогоднего показателя. Об этом сообщил Интерфакс. Информации о других финансовых показателях нет.

...благодаря увеличению выручки. Компания связывает увеличение чистой прибыли с ростом выручки: в отчетный период Газпром поставлял в Европу газа по более высоким ценам.

*Каюс Рапану, rap_ca@uralsib.ru
Алексей Кормицков, kor_an@uralsib.ru
Анна Юдина, udi_an@uralsib.ru*

ТНК-ВР

Чиновники не дают ТНК-ВР подойти к Ковыкте

Неприятная новость. Новая отсрочка освоения Ковыктинского месторождения, безусловно, негативна для ТНК-ВР, которой необходимо начать действовать, чтобы не потерять лицензию. Однако мы не думаем, что данная новость окажет заметное влияние на компанию, так как бизнес Ковыкты не консолидирован в структуру холдинга ТНК-ВР.

Администрация Иркутской области не одобрила схему финансирования Ковыктинского месторождения. Вчера администрация Иркутской области не одобрила долговое финансирование реализации Ковыктинского проекта Russia Petroleum – СП между ТНК-ВР, администрацией Иркутска и Интерроса. Russia Petroleum владеет лицензией на освоение гигантского Ковыктинского месторождения в Иркутской области.

В поисках средств для освоения Ковыкты. Ранее администрация Иркутской области, которой принадлежит 11% акций Russia Petroleum, уже проголосовала против долгового финансирования в размере 228 млн долл. для освоения Ковыктинского месторождения, запасы которого оцениваются в 1,9 трлн куб. м газа. Однако, по информации СМИ, региональные чиновники собирались пересмотреть вопрос 3 мая 2006 г. Вчера администрация Иркутска вновь отказалась одобрить схему финансирования в связи с “недостаточной ясностью и полнотой документации относительно производственных планов и газификации Иркутской области”.

*Каюс Рапану, rap_ca@uralsib.ru
Алексей Кормицков, kor_an@uralsib.ru
Анна Юдина, udi_an@uralsib.ru*


СЕВЕРО-ЗАПАДНЫЙ ТЕЛЕКОМ
**I квартал 2006 г. по РСБУ:
преимущества новой реальности**

Позитивный эффект от законодательных изменений, интенсивный рост объема новых услуг. Как и ожидалось, выручка Северо-Западного Телекома в I квартале 2006 г. снизилась с уровня IV квартала 2005 г., однако рентабельность компании сильно улучшилась благодаря новым правилам регулирования телекоммуникационного рынка, введенным с 2006 г. Хотя объявленные финансовые показатели не сопоставимы с показателями за предыдущие периоды, они все же свидетельствуют о позитивном влиянии новых правил.

Законодательные изменения поддержали рентабельность. Вчера Северо-Западный Телеком обнародовал финансовые результаты за I квартал 2006 г. по РСБУ. Выручка компании сократилась на 1,6% по сравнению с I кварталом 2005 г. до 173 млн долл., норма OIBDA выросла на 10 п.п. до 44%, норма чистой прибыли увеличилась на 1 п.п. до 14%.

**Рост рентабельности
благодаря законодательным изменениям**

Финансовые результаты по РСБУ, млн долл.

	I кв.05	II кв.05	III кв.05	IV кв.05	I кв.06	Изм. за кв., %	Изм. за год, %
Выручка	176	175	174	195	173	(11,0)	(1,6)
Операционные расходы	133	134	133	185	118	(36)	(12)
ЕБИТ	43	41	41	10	55	474	30
Норма ЕБИТ, %	24,3	23,6	23,6	5,0	32,0	27,0 п.п.	7,7 п.п.
OIBDA	60	58	58	28	77	174,8	28,2
Норма OIBDA, %	34,0	33,2	33,5	14,4	44,4	30,0 п.п.	10,3 п.п.
ЕБИТДА	54	51	58	28	61	119	14
Норма ЕБИТДА, %	30,7	29,0	33,5	14,4	35,4	21,1 п.п.	4,7 п.п.
Процентные расходы	5	5	5	5	6	0,3	0,8
Прибыль до налогов	32	28	24	17	34	16,7	1,8
Расходы на налоги	9	9	8	8	9	11	6
Чистая прибыль	23	18	16	8	24	191	6
Норма чистой прибыли, %	13,0	10,5	9,2	4,3	14,0	9,7 п.п.	1,0 п.п.

Источники: СЗТ, оценка УРАЛСИБа

Новые выгодные условия

Эффект от введения новых правил, I кв. 2006 г. по РСБУ, млн долл.

	I кв.05	I кв.06	Изм. за год, %
Выручка от дальней связи (без учета внутризонавой)	33,8	-	(100)
Услуги присоединения и пропуска трафика	13,9	30	116
Выручка от дальней связи/межсетевых соединений	47,7	30	(37)
Платежи Ростелекому	26,3	1	(96)
Итоговый эффект	21,4	29	34

Источники: СЗТ, оценка УРАЛСИБа

Новая система взаиморасчетов за дальнюю связь... В отчете о прибылях и убытках Северо-Западного Телекома не отражена выручка от услуг дальней связи из-за изменения в нынешнем году правил работы на телекоммуникационном рынке. В итоге совокупная выручка оператора упала на 1,6% по сравнению с I кварталом 2005 г. и на 11% по сравнению с IV кварталом 2005 г., составив 173 млн долл. Отчисления Ростелекому сократились почти до нулевого уровня из-за новой системы взаиморасчетов за дальнюю связь. Однако в целом новая система позитивно повлияла на рентабельность Северо-Западного Телекома: норма OIBDA выросла на 10 п.п. относительно соответствующего



прошлогодного показателя до 44% за отчетный период.

...оказала позитивное влияние. Сумма платежей, полученных от альтернативных операторов за межсетевые соединения и от Ростелекома за инициацию и терминацию трафика, увеличилась на 116% с уровня I квартала 2005 г. до 30 млн долл. По нашим оценкам, благодаря новым правилам регулирования телекоммуникационного рынка Северо-Западный Телеком получил дополнительные 7,3 млн долл. операционной прибыли. Это подтверждает наше мнение о том, что новые правила окажут скорее позитивный эффект на МРК.

Внимание на новые услуги, сокращение расходов. Новая система взаиморасчетов изменила структуру выручки и расходов операторов, сравнение относительных финансовых показателей с показателями предыдущих периодов не имеет смысла. Выручка от предоставления новых услуг – приоритетно для Северо-Западного Телекома направления – выросли на 15% с уровня IV квартала 2005 г. до 13 млн долл., составив 7,5% в структуре общей выручки. Северо-Западному Телекому удалось удержать под контролем свои расходы и сократить затраты на персонал на 3% с уровня предыдущего квартала до 41 млн долл.

*Константин Чернышев, che_kb@uralsib.ru
Станислав Юдин, yud_sa@uralsib.ru*



Рынок рублевых облигаций

Выпуск	Объем выпуска, млн. руб.	Купонная ставка, %	Дата			Месяцев до		Цена	Изм.	Торговый объем, руб.	Котировки		Доходность, %				DVO1	Рейтинг		Сред. бп
			купона	оферты	погаш.	офрт.	погаш.				покупка	продажа	офрт.	погаш.	HPR	текущ.		S&P/M	Уралсиб	
КОРПОРАТИВНЫЕ ОБЛИГАЦИИ																				
ГОСКОМПАНИИ																				
Аижк	1 070	11,00	01.июн.06		01.дек.08		31,4				108,00	109,75								
Аижк-2	1 500	11,00	01.авг.06		01.фев.10		45,7				112,00	112,80								
Аижк-3	2 250	9,40	15.июл.06		15.окт.10		54,2		533 900		106,05	106,58								
Аижк-4	900	8,70	01.авг.06		01.фев.12		70,0				106,50	107,00								
Аижк-5	2 200	7,35	15.июл.06		15.окт.12		78,6				99,40	100,00								
Аижк-6	2 500	7,40	15.июл.06		15.июл.14		99,8				99,45	100,00								
ВТБ-4	5 000	6,50	21.сен.06		19.мар.09		35,0	99,86	-0,04	538 099 657		99,90								
ВТБ-5	15 000	6,20	27.июл.06	26.апр.07	17.окт.13		90,8	99,74	0,24	259 224 987		99,50	99,80	6,63		6,48	6,22	0,90	BBB/Baa2	
Газпром-3	10 000	8,11	22.июл.06		18.янв.07		8,7				101,00	101,25								
Газпром-4	5 000	8,22	16.авг.06		10.фев.10		46,0				103,30	103,70								
Газпром-5	5 000	7,58	10.окт.06		09.окт.07		17,5				101,25									
Газпром-6	5 000	6,95	10.авг.06		06.авг.09		39,7	99,44	0,21	4 972 100		99,37	99,45			7,27	6,99	2,76	BBB/Baa2	
РЖД-2	4 000	7,75	07.июн.06		05.дек.07		19,4				100,95	101,60								
РЖД-3	4 000	8,33	07.июн.06		02.дек.09		43,6				103,40	104,33								
РЖД-4	10 000	6,59	15.июн.06		14.июл.07		13,6	99,67	-0,03	999 621 279		99,68	99,78			7,01	6,61	1,02	BBB-/ruAA+/Baa2	
РЖД-5	10 000	6,67	28.июл.06		23.янв.09		33,2	98,68	0,15	476 686 988		98,60	99,65			7,34	6,76	2,34	BBB-/ruAA+/Baa2	
РЖД-6	10 000	7,35	17.май.06		10.ноя.10		55,1	99,80	0,10	176 121 456		99,81	99,87			7,54	7,36	3,65	BBB-/ruAA+/Baa2	
РЖД-7	5 000	7,55	17.май.06		07.ноя.12		79,3	100,75	0,05	25 180 000		100,68	100,78			7,54	7,49	4,94	BBB-/ruAA+/Baa2	
ТНП	1 000	8,90	10.май.06		10.май.06		0,2													
ФСК ЭЭС	5 000	8,80	20.июн.06		18.дек.07		19,8					102,80								
ФСК ЭЭС-2	7 000	8,25	27.июн.06		22.июн.10		50,4	102,36	-0,02	202 752 024		102,35	102,43			7,71	8,06	3,42	B+/ruA+	
ФСК ЭЭС-3	7 000	7,10	16.июн.06		12.дек.08		31,8	99,37	-0,15	47 698		99,35	99,50			7,50	7,15	2,25	B+/ruA+	
СЫРЬЕ																				
Итера	1 200	9,75	07.июн.06		07.дек.07		19,4				101,15	101,30								
Лукойл	6 000	7,25	23.май.06	20.ноя.07	17.ноя.09		43,1	100,90	0,00	393 510		100,67	100,85			6,74	7,08	7,19	3,01	
Новатэк	1 000	9,40	01.июн.06		30.ноя.06		7,0			15 701 500		101,18	101,35							
РуссНефть	7 000	9,25	16.июн.06	12.дек.08	10.дек.10		56,1	101,10	0,01	26 477 002		101,05	101,14			8,95		9,15	2,21	
СУЭК-2	1 000	8,50	18.май.06		15.фев.07		9,6	99,95	-0,10	2 998 500		100,00	110,10				8,84	8,42	8,50	
Татнефть-3	1 500	12,00	01.июл.06		01.июл.06		2,0	101,00	0,12	1 010		100,60	102,00			5,66	5,53	11,88	0,16	
ТНК-ВР	3 000	15,00	29.май.06		28.ноя.06		7,0	104,68	-0,32	1 360 800		99,00	104,85			6,62	6,15	14,33	0,56	
Удмуртнефть	1 500	9,50	01.июн.06	01.дек.06	01.мар.08		22,3				99,80	100,10								
МЕТАЛЛУРГИЯ																				
Амурметалл	1 500	9,80	31.авг.06		26.фев.09		34,3					100,70								
Маир	500	12,30	04.июл.06		03.апр.07		11,2				100,30	100,70								
Мечел-ТД	3 000	11,75	16.июн.06	16.июн.06	12.июн.09		37,9				100,51	100,64								
Мечел-СГ	2 000	10,69	25.май.06	30.май.06	22.ноя.07		18,9	100,23	0,00	51 122 300		100,17	100,37			7,45	7,14	10,67	0,07	
НСММЗ	1 000	12,10	22.май.06	22.май.06	19.май.08		24,9	100,07	-0,03	3 502 500		100,00	100,07			10,71	10,20	12,09	0,05	
РусАлФин-2	5 000	8,00	20.май.06		20.май.07		12,7				100,77	101,00								
РусАлФин-3	6 000	7,20	21.сен.06		21.сен.08		29,1	98,95	-0,03	9 942 498		98,95	99,15				7,83	7,28	2,05	
Северсталь	3 000	8,10	29.июн.06		28.июн.07		14,0	100,91	-0,09	4 036 400		101,32				7,38	8,03	1,06	B+/ruA+/B1	
ТЧМ-2	1 000	11,00	02.июн.06		02.дек.07		19,3													
Хайленд Голд	750	12,00	05.июл.06	04.окт.06	02.апр.08		23,3	100,63	-0,17	2 013		100,50	100,90			10,85	10,35	11,92	0,38	
ТЕЛЕКОММУНИКАЦИИ																				
ВолгаТел-2	3 000	8,20	06.июн.06	02.дек.08	30.ноя.10		55,7													
ВолгаТел-3	2 300	8,50	06.июн.06		30.ноя.10		55,7	99,76	-0,54			99,78	100,18			8,76		8,52	2,89	
Вымпелком	3 000	9,90	16.май.06		16.май.06		0,4			52 407 152		100,12	100,15							
Дальсвязь	1 000	13,00	17.май.06		15.ноя.06		6,5					102,35	102,78							
МГТС-4	1 500	7,10	25.окт.06	25.апр.07	22.апр.09		36,2				100,01	100,25								
МГТС-5	1 500	8,30	30.май.06	29.май.07	25.май.10		49,4				101,00	110,05								
Мегафон	1 500	11,50	07.июн.06		07.июн.06		1,2	100,49	0,01	14 270 160						6,25	6,08	11,44	0,09	
Мегафон-2	1 500	9,28	11.окт.06		11.апр.07		11,4													
Мегафон-3	3 000	9,25	17.окт.06		15.апр.08		23,8	103,01	0,11	23 458 260		102,85	103,00			7,70		8,98	1,75	
С-3Тел-2	1 500	7,50	05.июл.06		03.окт.07		17,3					99,00	100,10							
С-3Тел-3	1 500	9,25	01.июн.06	28.фев.08	24.фев.11		58,6			5 132 500		101,30	103,15							
Сибирьтел-3	1 530	14,50	14.июл.06		14.июл.06		2,4			15 210 000		101,23	101,49							
Сибирьтел-4	2 000	12,50	06.июл.06		05.июл.07		14,3			115 575 000		105,00	105,15							
Сибирьтел-5	3 000	9,20	27.окт.06		25.апр.08		24,1	101,60	-0,40	5 080 000		101,85	102,00			8,48		9,06	1,74	
Сибирьтел-6	2 000	7,85	21.сен.06	23.сен.08	16.сен.10		53,2	99,40	0,05	994		98,51	99,40			8,25		7,90	2,05	
СМАРТС-2	500	15,00	26.июн.06	26.июн.06	26.июн.07		14,0													
СМАРТС-3	1 000	14,10	03.окт.06	06.окт.06	29.сен.09		41,5	100,66	-0,65	6 040		100,76	101,34			12,51	12,07	14,01	0,39	
Таттелеком	600	11,75	10.май.06		06.май.07		12,3													
УрСИ-6	3 000	14,25	18.июл.06		18.июл.06		2,5	101,34	-0,04	19 503 450		101,31	101,44			7,63	7,41	14,06	0,20	
УрСИ-4	3 000	9,99	04.май.06		01.ноя.07		18,2													
УрСИ-5	2 000	9,19	19.окт.06		17.апр.08		23,8	101,95	0,35	25 526 020		101,95	102,40			8,25		9,01	1,73	
УрСИ сев06	2 000	8,20	25.май.06		17.ноя.11		67,5	99,70	-0,10	997		99,01	99,80			8,50		8,22	2,16	
УрСИ-7	3 000	8,40	19.сен.06	17.мар.09	17.ноя.11		67,5													
Центртел-3	2 000	12,35	15.сен.06		15.сен.06		4,5				101,47	101,65								
Центртел-4	5 623	13,80	19.авг.06		21.авг.09		40,2	114,80	0,60	5 742 291		114,30	114,80			8,73		12,02	2,96	
ЦентТелеграф	500	16,00	23.май.06		22.авг.06		3,7													



Рынок рублевых облигаций

Выпуск	Объем выпуска, млн. руб.	Купонная ставка, %	Дата			Месяцев до		Цена	Изм.	Торговый объем, руб.	Котировки		Доходность, %				DVO1	Рейтинг		Сред. бл	
			купона	оферты	погаш.	офрт.	погаш.				покупка	продажа	офрт.	погаш.	HPR	текущ.		S&P/M	Уралсиб		
КОРПОРАТИВНЫЕ ОБЛИГАЦИИ (продолжение)																					
Нидан-2	1 000	10,80	17.май.06		16.май.07		12,6				101,80	102,20							C	656	
Нутритек	1 200	12,00	13.июн.06	13.июн.06	09.июн.09	1,4	37,8	100,01	-0,21	50 022 002	100,15	100,25	12,35		11,72	12,00	0,10		B	734	
ОГО-1	1 100	15,50	21.окт.06		22.апр.07		11,8	102,23	-0,02	9 500 053	102,20	102,30		13,13	11,48	15,16	0,77		C+		
ОГО-2	1 200	12,95	27.авг.06		25.фев.09		34,3												C+		
ОСТ-2	1 000	13,60	11.май.06	11.май.06	08.май.08	0,3	24,5												C+		
Отелек-2	1 000	10,25	22.авг.06	21.авг.07	17.фев.09	15,8	34,0														
Очаково-2	1 500	8,50	14.сен.06		11.сен.08		28,7	99,40	0,13	994	99,25	99,40		9,03		8,55	1,64		B-	229	
ПИТ-1	1 000	12,00	28.сен.06		28.сен.06		4,9												C		
ПИТ-2	1 500	14,25	25.сен.06	25.сен.06	23.мар.09	4,8	35,2				102,51	102,80							C		
ПраймДон	1 000	12,50	12.май.06		10.ноя.06		6,4												C+		
ЭФКО	800	8,00	05.сен.06		05.сен.06		4,2				99,11	99,30							C-		
ЭФКО-2	1 500	10,50	26.янв.07	26.янв.07	22.янв.10	8,9	45,3	100,32	0,06	32 101 100	100,12	100,40	10,24		9,76	10,47	0,66		C-	445	
розничная торговля																					
Виктория	1 500	9,90	03.авг.06	01.фев.07	29.янв.09	9,1	33,4	100,30	0,00	4 122 330	100,20	100,30	9,66		9,25	9,87	0,68			387	
Детский Мир	1 150	8,50	11.авг.06		29.янв.15		106,4				99,40	100,40									
Дикая Орхидея	1 000	11,30	13.июл.06	12.апр.07	09.апр.09	11,5	35,7														
Дикси	3 000	9,25	21.сен.06		17.мар.11		59,3														
Инком-Лада	700	17,00	25.май.06	14.дек.06	22.ноя.07	7,5	18,9	105,97	2,12	19 376 659	103,76	104,00	5,63		5,25	16,04	0,60		C	-16	
Инком-Лада-2	1 400	11,75	19.май.06	16.фев.07	12.фев.10	9,6	46,0	100,29	0,04	14 843 550	100,14	100,34	11,85		11,08	11,72	0,69		C	605	
Копейка	1 200	9,75	20.июн.06	19.дек.06	17.июл.08	7,7	25,9	101,14	0,09	33 830 227	101,10	101,45	8,10		7,76	9,64	0,58	B-/ruBBB	B	231	
Копейка-2	4 000	8,70	24.май.06	18.фев.09	15.фев.12	34,1	70,5	99,50	-0,19	69 668 986	99,41	99,55	9,20		8,74	8,74	2,29	B-/ruBBB	B	235	
Магнит	2 000	9,34	24.май.06		19.ноя.08		31,0	101,47	0,07	65 739 277	101,35	101,55		8,87		9,20	2,17			174	
Марта-Финанс	700	14,84	25.май.06	25.май.06	22.май.08	0,7	25,0				104,90	105,10									
Марта-Финанс-2	1 000	11,75	07.июн.06	07.июн.07	06.дек.09	13,3	43,8	99,89	-0,02	907 989	99,77	99,91	12,19			11,76	0,95			639	
Матрица	1 200	12,32	14.июн.06	13.июн.07	10.дек.08	13,5	31,7	99,90	-0,05	1 498 500	99,90	100,00	12,77			12,33	0,95			698	
МИР	1 000	9,89	27.июн.06	27.июн.06	27.дек.07	7,9	20,1	100,50	-0,04	1 005 000	100,40	100,80	9,25		8,78	9,84	0,60			346	
Перекресток	1 500	8,81	11.июл.06	11.июл.06	08.июл.08	2,3	26,6														
Пятерочка	1 500	11,45	17.май.06		12.май.10		49,0				109,00	110,50							Ba3/BB-	B+	
Пятерочка-2	3 000	9,30	20.июн.06		14.дек.10		56,2	102,80	0,20	62 708 000	102,43	102,80		8,73		9,05	3,66		Ba3/BB-	B+	208
сервис																					
ДжЭфСи-2	1 200	13,00	06.июн.06	26.дек.06	04.дек.07	7,9	19,3				101,80	102,20							B-	C+	
Евросервис	1 500	14,00	20.июн.06	19.дек.06	18.дек.07	7,7	19,8	100,25	-0,26	10 294 648	100,30	100,60	14,26		13,35	13,97	0,54		B-/ruBBB-	NR	847
ИстЛайн-2	3 000	11,59	25.май.06	23.ноя.06	22.май.08	6,8	25,0	99,87	0,03	657 117	99,85	99,94	12,15		11,26	11,61	0,50			636	
Лаверна	1 000	12,00	12.окт.06	12.апр.07	08.апр.10	11,5	47,9														
ММК-Трансфинанс	650	11,50	13.июл.06	16.янв.07	10.июл.08	8,6	26,6	101,20	-0,60	277 280	101,20	101,49	9,67		9,15	11,36	0,65			387	
Мособлгаз	1 000	10,75	22.июн.06		21.дек.08		32,1	101,75	-0,20	508 750	101,75	101,89				10,57	1,49			320	
Разгуляй	1 000	14,00	05.июн.06		05.июн.06		1,1	100,44	-0,05	1 803 981	100,35	101,10		8,95	8,61	13,94	0,09		C-	315	
РКС	1 500	9,70	18.окт.06	17.окт.07	15.апр.09	17,7	35,9														
Росинтер-2	400	10,00	05.июл.06		02.июл.08		26,4	98,00	-2,00	980		109,00		11,51		10,20	1,73		C	466	
Росинтер-3	1 000	11,00	01.сен.06	01.сен.06	27.апр.10	4,0	52,6													C	
Санвэй	3 000	11,66	07.июн.06	06.июн.07	03.дек.08	13,3	31,5	101,25	-0,10	36 441 425	101,10	101,30	10,67			11,52	0,97			488	
ЮТэйр	1 000	10,65	24.май.06		22.ноя.06		6,8				100,20	100,40									
строительство																					
Адамант	500	14,10	08.июн.06	08.июн.06	05.июн.08	1,2	25,5	102,00	-0,15	435 542	101,92	102,20	-5,59	11,92		13,82	1,73		B-	527	
ГлнМосстрой	2 000	13,00	27.май.06	27.май.06	27.май.07	0,8	13,0	100,09	0,06	3 827 589	100,09	100,20	11,97		11,35	12,99	0,06			618	
ЛенСпецСМУ	1 000	12,00	26.окт.06	24.апр.08	22.апр.10	24,1	48,3	99,45	-0,53	198 900	99,45	99,79	12,19			12,07	1,61			580	
ЛСР	1 000	11,00	21.сен.06	22.мар.07	20.мар.08	10,8	22,9				99,50	99,70							C+		
Миракс Групп	1 000	12,50	22.авг.06	22.авг.06	19.авр.08	3,7	28,0	101,34	-0,06	3 339 033	101,20	101,50	8,01	10,83	7,80	12,33	1,91		B-	365	
ПИК-5	1 120	13,00	23.май.06	23.май.06	20.май.08	0,7	24,9	100,11	-0,03	342 375	100,11	100,20	11,26		10,70	12,99	0,05		C	548	
Стройтрансгаз	3 000	9,60	28.июн.06		25.июн.08		26,1				100,50	101,98									
СУ-155	1 500	10,50	29.июн.06		30.мар.07		11,0					102,50								C+	
энергетика																					
Башкирэн-2	500	9,50	24.авг.06		22.фев.07		9,8					101,45								B	
Башкирэн-3	1 500	8,56	03.июл.06		19.мар.09		35,0													B	
Ленэнерго	3 000	10,25	19.окт.06		19.апр.07		11,7	101,40	-0,09	16 441 126	101,40	101,45		8,88	8,64	10,11	0,88		B-/ruBBB+	309	
Мосэнерго-2	5 000	7,65	31.авг.06	23.фев.12	18.фев.16	70,7	119,3														
СвердловЭн	500	10,50	31.авг.06		01.мар.07		10,1	101,43	-0,03	2 028 500	100,50			8,83	8,50	10,35	0,76		C	304	
Татэнерго	1 500	9,65	14.сен.06		13.мар.08		22,7				102,80	103,20									
Якутскэнерго	400	14,00	31.авг.06		31.авг.06		4,0					102,40								C+	
химия																					
Куйбышевазот-2	2 000	8,80	08.сен.06		04.мар.11		58,9													B-	
НИКОСХИМ	1 000	14,00	15.июн.06		14.дек.06		7,5	101,41	-0,02	177 472	101,43	101,55		11,84	10,97	13,81	0,56		ruBB	605	
НКНХ-3	2 000	8,00	01.июн.06		01.сен.07		16,2	97,50	-2,70	5 850 000		100,20		-61,07		8,21	3,19			B	-6701
НКНХ-4	1 500	9,99	02.окт.06	30.мар.09	26.мар.12	35,4	71,8	104,90	0,30	1 153 900	104,15	104,90	8,22			9,52	2,53			B	150
Салават-2	3 000	10,00	16.май.06		10.ноя.09		42,9	105,23	-0,11	159 910 053	105,15	105,35		8,43		9,50	2,98			B+	176
машиностроение																					
ВКМ-Финанс	1 000	10,25	07.июн.06	27.дек.06																	



Рынок рублевых облигаций

Выпуск	Объем выпуска, млн. руб.	Купонная ставка, %	Дата			Месяцев до		Цена	Изм.	Торговый объем, руб.	Котировки		Доходность, %				DVO1	Рейтинг		Сред. бл	
			купона	оферты	погаш.	офрт.	погаш.				покупка	продажа	офрт.	погаш.	HPR	текущ.		S&P/M	Уралсиб		
КОРПОРАТИВНЫЕ ОБЛИГАЦИИ (продолжение)																					
АвтоВАЗ-3	5 000	9,70	27.июн.06	27.июн.06	22.июн.10	1,8	50,4	100,34	0,04	8 366 733	100,30	100,40	7,40		7,18	9,67	0,15		В	161	
ИжАвто	1 000	10,70	13.сен.06		14.мар.07		10,5	99,11	-0,04	6 941 502	99,25	99,32		12,12	11,67	10,80	0,75		С	633	
КамАЗ	1 200	6,00	12.май.06		11.ноя.06		6,4												С		
КамАЗ-2	1 500	8,45	22.сен.06	26.сен.08	17.сен.10	29,2	53,3				99,80	99,90							С		
РусАвтоФин	500	14,00	22.май.06		22.май.06		0,6	100,37	0,12	7 377 195	100,23	100,60		6,66	6,46	13,95	0,05		С	87	
СОК-Авто	1 100	12,60	26.окт.06	26.окт.06	24.апр.08	5,9	24,1	99,84	0,17	7 012 750	99,71	99,95	13,36		12,93	12,62	0,43		С	757	
СС-Авто	1 500	11,25	27.июл.06	25.янв.07	21.янв.10	8,9	45,3												В		
производство																					
Арнест	600	10,30	25.окт.06	25.апр.07	29.апр.09	11,9	36,4														
АЦБК	500	13,50	08.июн.06		07.сен.06		4,2				101,20	101,50									
АЦБК-Инвест-2	500	11,80	23.май.06	21.ноя.06	20.май.08	6,7	24,9	100,75	-0,15	20 251 008	100,75	101,70	10,79		10,14	11,71	0,50		В-	500	
Волга	1 500	12,00	12.сен.06		13.мар.07		10,5	101,65	-0,10	107 750	101,65	101,85		10,16	9,76	11,81	0,78		В	437	
ГОТЭК	550	12,50	06.июн.06		06.июн.06		1,1	100,08	-0,22	1 001				11,65	11,08	12,49	0,09		С-	585	
ГОТЭК-2	1 500	9,90	22.июн.06	23.июн.06	18.июн.09	1,7	38,1	99,90	-0,03	11 189 799	98,90	99,93	12,43		11,80	9,91	0,13		С-	664	
ЛОМО-2	700	14,20	11.июл.06		11.июл.06		2,3	100,54	-0,09	2 237 078	100,50	100,69		11,30	10,81	14,12	0,18		С+	550	
ОМК	3 000	9,20	08.июн.06		12.июн.08		25,7	102,20	0,14	1 022	102,20			8,20	9,00	9,00	1,86			148	
Росконтракт	700	11,70	06.июн.06	05.сен.06	04.сен.07	4,2	16,3	99,56	-0,26	8 774 279	99,20	99,90	13,65	12,61	12,81	11,75	0,30		С+	786	
РусТекстиль	500	18,80	12.сен.06		12.сен.06		4,4				102,60	102,80							С-		
РусТекстиль-2	1 000	12,75	07.сен.06		05.мар.09		34,6	99,33	0,13	159 917	99,30	99,49		13,54		12,84	1,64		С-	689	
РусТекстиль-3	1 200	12,00	24.окт.06	01.ноя.07	20.окт.09	18,2	42,2	98,47	0,04	3 473 035	98,40	98,50	13,41		12,19	12,23			С-	735	
СалаватСтекло	750	11,60	26.сен.06	26.сен.06	25.мар.08	4,9	23,1	103,55	-0,45	517 750	103,20	104,00	2,62	9,72	2,60	11,20	1,66			339	
СалаватСтекло-2	1 200	9,28	01.ноя.06	31.окт.07	28.окт.09	18,2	42,5	99,55	-0,25	497 750		100,00	9,84			9,32	1,30			378	
СвобСокол	600	13,55	25.май.06	25.май.06	22.ноя.07	0,7	18,9				100,90										
СЗЛК	300	13,90	13.июл.06		13.июл.06		2,4	100,35	-0,09	147 515	100,30	100,50		12,12	11,57	13,85	0,18		С	633	
ТМК	2 000	10,30	20.окт.06		20.окт.06		5,7				101,01	101,36									
ТМК-2	3 000	10,09	26.сен.06	27.мар.07	24.мар.09	10,9	35,2	101,95	-0,05	1 923 797	101,90	102,04	7,94		7,69	9,90	0,83		В-	214	
ТМК-3	5 000	7,95	22.авг.06	19.фев.08	15.фев.11	21,9	58,3	99,60	-0,10	9 968 497	99,70	99,80	8,35		7,98	1,58			В-	207	
ЧТПЗ	3 000	9,50	21.июн.06	18.июн.08	16.июн.10	25,9	50,2	102,34	-0,11	19 026 889	102,30	102,75	8,44			9,28	1,87			168	
ЯТХ	1 000	12,00	27.окт.06	27.окт.06	24.окт.08	5,9	30,2	99,97	-0,12	19 995 000	99,90	100,10	12,42		12,05	12,00	0,43		С+	663	
финансы																					
Газбанк	750	11,00	23.май.06	21.ноя.06	25.ноя.08	6,7	31,2				100,40	100,60								В2	
Газпромбанк	5 000	7,10	03.авг.06		27.янв.11		57,7													Ваа1/BB	
Зенит	1 000	8,00	22.сен.06		24.мар.07		10,8				99,90	100,10								В1	
Зенит-2	2 000	8,39	16.авг.06		16.фев.09		34,0			42 600 585	99,70	99,90									
Импэкобанк-2	1 000	7,50	20.окт.06	21.апр.07	20.апр.08	11,8	23,9				99,90	100,01								В-/B1	
КИТ Финанс	2 000	10,50	17.июн.06	22.дек.06	18.дек.08	7,8	32,0	100,36	0,06	79 405 050	100,30	100,50	10,10		9,51	10,46	0,58			ССС	431
МастерБанк-2	1 000	12,75	26.май.06	26.май.06	23.май.08	0,8	25,0	100,10	0,00	10 020 010	100,05	100,30	11,10		10,56	12,74	0,06			532	
МИА-2	1 000	9,50	09.май.06	06.фев.07	09.авг.08	9,3	27,6														
МИА-3	1 500	9,40	01.июн.06	30.авг.07	23.фев.12	16,1	70,7				100,60	100,85									
МКБ	500	10,50	26.июл.06	19.май.06	25.апр.07	0,5	11,9	100,16	0,06	2 969 737	100,06	100,18	24,33	10,73	21,88	10,48	0,04			В1	1853
ММБ-1	1 000	8,30	15.авг.06		13.фев.07		9,5													BB	
МОИА	1 500	9,00	21.июн.06	21.июн.06	21.дек.10	1,6	56,4				99,70	100,00									
Росбанк	3 000	9,25	15.авг.06	14.фев.07	15.фев.09	9,6	34,0				101,31	101,38								В-/ruBBB-/Ba3	
РСХБанк	3 000	7,50	07.июн.06	06.дек.06	04.июн.08	7,2	25,4					104,50								Baa2	
РТК Лиз-4	2 250	8,80	10.окт.06		08.апр.08		23,5	100,40	0,10	37 466 240	100,40	100,60		8,64		8,76	1,15			В-	249
РусСтанд-2	1 000	14,00	14.июн.06		14.июн.06		1,4				100,60	101,60								В+/ruA+/Ba2	
РусСтанд-3	2 000	8,40	23.авг.06	01.сен.06	22.авг.07	4,0	15,9				100,00									В+/ruA+/Ba2	
РусСтанд-4	3 000	8,25	01.сен.06		03.мар.08		22,3	99,75	-0,05	21 955 000	99,75	100,00		8,56		8,27	1,60			В+/ruA+/Ba2	226
РусСтанд-5	5 000	7,60	14.сен.06	15.мар.07	09.сен.10	10,5	53,0				99,50									В+/ruA+/Ba2	
РусСтанд-6	6 000	8,10	16.авг.06	23.авг.07	09.фев.11	15,9	58,1	100,20	0,15	100 201 002	99,60	101,00	8,03			8,08	1,18			В+/ruA+/Ba2	210
ХКФ-2	3 000	8,50	16.май.06	16.май.06	11.май.10	0,4	49,0			50 331 153	99,75	100,10								В-/Ba3	
ХКФ-3	3 000	8,25	22.июн.06	22.мар.07	16.сен.10	10,8	53,2	99,80	-0,05	129 899 940	99,90	100,00	8,75		8,42	8,27	0,79			В-/Ba3	296



Рынок рублевых облигаций

Выпуск	Объем выпуска, млн. руб.	Купонная ставка, %	Дата			Месяцев до		Цена	Изм.	Торговый объем, руб.	Котировки		Доходность, %				DVO1	Рейтинг	Сред. бл
			купона	оферты	погаш.	оферты	погаш.				покупка	продажа	оферты	погаш.	HPR	текущая			
МУНИЦИПАЛЬНЫЕ ОБЛИГАЦИИ																			
Башкортостан-4	500	8,02	14.сен.06		13.сен.07		16,6										BB/Ba1		
Белг обл-31001	2 000	8,38	17.май.06		10.ноя.10		55,1	102,15	-0,10	5 107 500	102,00	102,40						143	
Волг обл	600	13,00	15.июн.06		11.июн.09		37,8	106,04	-1,37	1 484 560	106,04	107,00			8,04	8,20	3,61	194	
Волг обл-2	700	6,48	22.июн.06		17.июн.10		50,2				106,00								
Воронеж обл-2	500	13,00	16.июн.06		18.июн.09		38,1				113,50	114,29							
Иркут обл	800	10,50	20.июл.06		22.июл.07		14,8	101,60	-0,07	1 422 400	101,61	101,80			8,08	10,33	0,66	222	
Иркут обл-2	1 050	10,00	06.июн.06		07.сен.06		4,2				100,85	100,96						V+	
Ирк обл31-1	1 500	10,00	22.июн.06		17.дек.09		44,1			386 625	102,60	103,05						V+	
Ирк обл31-2	900	8,50	25.окт.06		23.окт.08		30,1	100,80	-0,05	1 008 000	100,70	101,00			7,62	8,43	1,32	115	
Коми-5	500	14,00	24.июн.06		24.дек.07		20,0	110,05	-0,24	135 362	110,05	110,29			7,06	12,72	1,55	-Ba3	
Коми-6	700	14,00	14.окт.06		14.окт.10		54,2				118,55	119,00						-Ba3	
Коми-7	1 000	12,00	23.май.06		22.ноя.13		92,0	108,50	-1,35	262 581	107,50	110,26			7,89	11,06	5,33	-Ba3	
Коми-8	1 000	9,00	05.сен.06		03.дек.15		116,7	99,88	0,18	1 998	98,10	99,80			7,72	9,01	6,03	-Ba3	
Костром обл-4	800	12,00	13.июн.06		11.мар.08		22,6	107,50	-1,45	490 200	107,30	107,88			7,32	11,16	1,71	102	
Красноярск-4	630	12,50	27.июл.06		27.окт.06		5,9	102,70	-0,10	1 643 200	102,65	102,80			6,96	6,73	12,17	0,46	
Крас край-3	3 000	7,00	04.окт.06		01.окт.08		29,4	98,97	-0,30	14 875 231	98,93	99,19			7,47	7,07	1,67	66	
Краснод край	605	10,50	16.май.06		15.май.07		12,6	102,50	-0,25	3 075 000	102,30	103,00			7,59	10,24	0,96	V+/ruA+	
Лен обл-2	800	14,01	14.июн.06		08.дек.10		56,0	125,03	0,03	2 501	124,50	128,00			7,62	11,21	4,26	V+/ruA+	
Лен обл-3	1 300	13,50	16.июн.06		05.дек.14		104,6				115,70	128,85						V+/ruA+	
Москва-32	4 000	10,00	25.май.06		25.май.06		0,7				100,21	100,35						BBB/Baa2	
Москва-35	4 000	10,00	18.июн.06		18.июн.06		1,5				100,31	100,77						BBB/Baa2	
Москва-37	4 000	10,00	23.июн.06		23.сен.06		4,8				101,10	105,00						BBB/Baa2	
Москва-27	4 000	15,00	20.июн.06		20.дек.06		7,7				105,24	106,25						BBB/Baa2	
Москва-31	5 000	10,00	20.май.06		20.май.07		12,7				103,01	104,00						BBB/Baa2	
Москва-42	3 000	10,00	13.май.06		13.авг.07		15,6											BBB/Baa2	
Москва-40	5 000	10,00	26.июл.06		26.окт.07		18,0				105,35	105,75						BBB/Baa2	
Москва-43	5 000	10,00	17.май.06		17.май.08		24,8				107,00							BBB/Baa2	
Москва-29	5 000	10,00	05.июн.06		05.июн.08		25,5	107,10	0,10	16 006 117	107,05	107,12			6,42	9,34	1,96	-24	
Москва-36	3 900	10,00	16.июн.06		16.дек.08		31,9	109,04	0,19	1 090	108,95	109,05			6,30	9,17	2,45	-74	
Москва-47	5 000	10,00	28.июл.06		28.апр.09		36,4											BBB/Baa2	
Москва-41	5 000	10,00	30.июл.06		30.июл.10		51,6	108,75	-0,25	1 087 500	108,65	111,20			6,83	9,20	3,68	34	
Москва-38	5 000	10,00	26.июн.06		26.дек.10		56,6	113,03	-0,07	74 619 391	113,01	113,18			6,80	8,85	4,12	14	
Москва-39	4 800	10,00	21.июл.06		21.июл.14		100,0	109,57	0,02	7 667 511	109,56	109,75			7,03	9,13	6,21	23	
Москва-44	5 000	10,00	24.июн.06		24.июн.15		111,3				109,40	109,60						BBB/Baa2	
Моск обл-3	4 000	11,00	20.авг.06		19.авг.07		15,8					105,00						BB/ruAA/Ba3	
Моск обл-4	9 600	11,00	25.июл.06		21.апр.09		36,1				110,05	110,70						BB/ruAA/Ba3	
Моск обл-5	12 000	10,00	03.окт.06		30.мар.10		47,6	107,25	0,18	65 929 554	107,25	107,39			7,42	9,32	2,71	92	
Моск обл-6	12 000	9,00	24.окт.06		19.апр.11		60,4	106,00	-0,02	219 503 060	106,00	106,05			7,67	8,49	4,08	99	
Нижегор обл-1	1 000	11,80	02.авг.06		01.ноя.06		6,1	102,45	-0,20	1 025	102,00	102,45			6,94	6,53	11,52	0,47	
Нижегор обл-2	2 500	10,24	02.ноя.06		02.ноя.08		30,5	104,83	-0,24	22 258 115	104,50	105,00			7,32	9,77	1,65	75	
Новосибирск-2	1 500	12,00	06.июн.06		07.дек.06		7,3	103,00	2,49	39 191 500	102,90	103,10			7,00	6,65	11,65	121	
Новосибирск-3	1 000	13,00	12.июл.06		14.июл.09		38,9	113,80	-0,06	944 540	113,30	113,80			7,60	11,42	2,92	96	
Новосиб обл	1 500	13,50	27.июл.06		27.июл.06		2,8	101,37	-0,02	5 068	101,40	101,75			7,72	7,50	13,32	0,22	
Новосиб обл-2	2 000	13,30	01.июн.06		29.ноя.07		19,2	108,31	-2,47	2 767 439	108,42	109,15			7,87	12,28	1,46	176	
Самар обл-1	1 185	12,00	04.июл.06		04.июл.06		2,1				100,75	100,90						BB/ruAA/Ba2	
Самар обл-2	1 500	6,82	15.июн.06		09.сен.10		53,0											BB/ruAA/Ba2	
Твер Обл-2	600	16,90	25.май.06		23.ноя.06		6,8	105,07	-0,93	315 200	105,00	105,50			7,75	7,23	16,08	0,53	
Твер Обл-3	800	7,95	01.июн.06		30.ноя.08		31,4	100,08	-0,47	4 003 000	100,05	100,38			8,15	7,94	2,18	104	
Томск	300	12,00	25.май.06		22.ноя.07		18,9											ruA	
Томск обл-1	500	11,00	27.июл.06		27.июл.06		2,8				100,20	101,25						ruA	
Томск обл-2	600	11,00	13.окт.06		13.окт.07		17,6				104,55	104,85						ruA	
Удмуртия	1 000	8,20	27.июн.06		27.дек.08		32,3	100,80	-0,20	806 400	100,80	100,90			8,01	7,37	8,13	2,28	
Уфа-3	400	10,03	18.июл.06		18.июл.06		2,5	100,50	0,00	100 500	100,44	100,60			7,59	7,37	9,98	0,20	
Уфа-4	500	10,03	06.июн.06		03.июн.08		25,4				104,10	104,39						V+/ruA+	
Хаб край-5	700	10,00	05.июл.06		05.окт.06		5,2				101,30	101,60						BB/ruAA	
ХМАО-2	3 000	12,00	28.май.06		27.май.08		25,2											BB/ruAA	
Чувашия-2	500	9,00	12.июл.06		13.апр.07		11,5	101,70	-0,10	198 315	101,30	101,70			6,90	6,65	8,85	0,87	
Чувашия-4	750	12,33	26.сен.06		27.мар.09		35,3				113,20	113,60						ruA	
Якутия-3	800	12,00	20.июн.06		17.июн.08		25,9	109,01	-0,38	2 180 100	108,90	109,50			7,59	11,01	1,95	85	
Якутия-5	2 000	9,00	20.июл.06		21.апр.07		11,8				101,15	101,30						ruA	
Якутия-25006	2 000	10,00	18.май.06		13.май.10		49,0				107,60	107,90						ruA	
Якутия-35001	2 500	7,95	20.июл.06		11.апр.13		84,5				100,73	100,88						ruA	
ЯНАО	1 800	11,00	05.авг.06		03.авг.08		27,4											BB/ruAA-	
Яросл обл-2	1 000	13,28	04.июл.06		03.июл.07		14,2				106,80	107,20							
Яросл обл-3	1 000	12,00	18.май.06		17.ноя.06		6,6	102,80	0,02	323 820	102,80	103,10			6,76	6,32	11,67	0,52	
Яросл обл-4	1 000	11,00	24.май.06		26.май.09		37,3	108,43	0,13	5 855 100	108,25	108,78			7,46	10,14	2,74	97	
Яросл обл-34006	2 000	8,35	24.окт.06		19.апр.11		60,4				99,50	100,02						82	
ГОСУДАРСТВЕННЫЕ ОБЛИГАЦИИ																			
ОФЗ																			

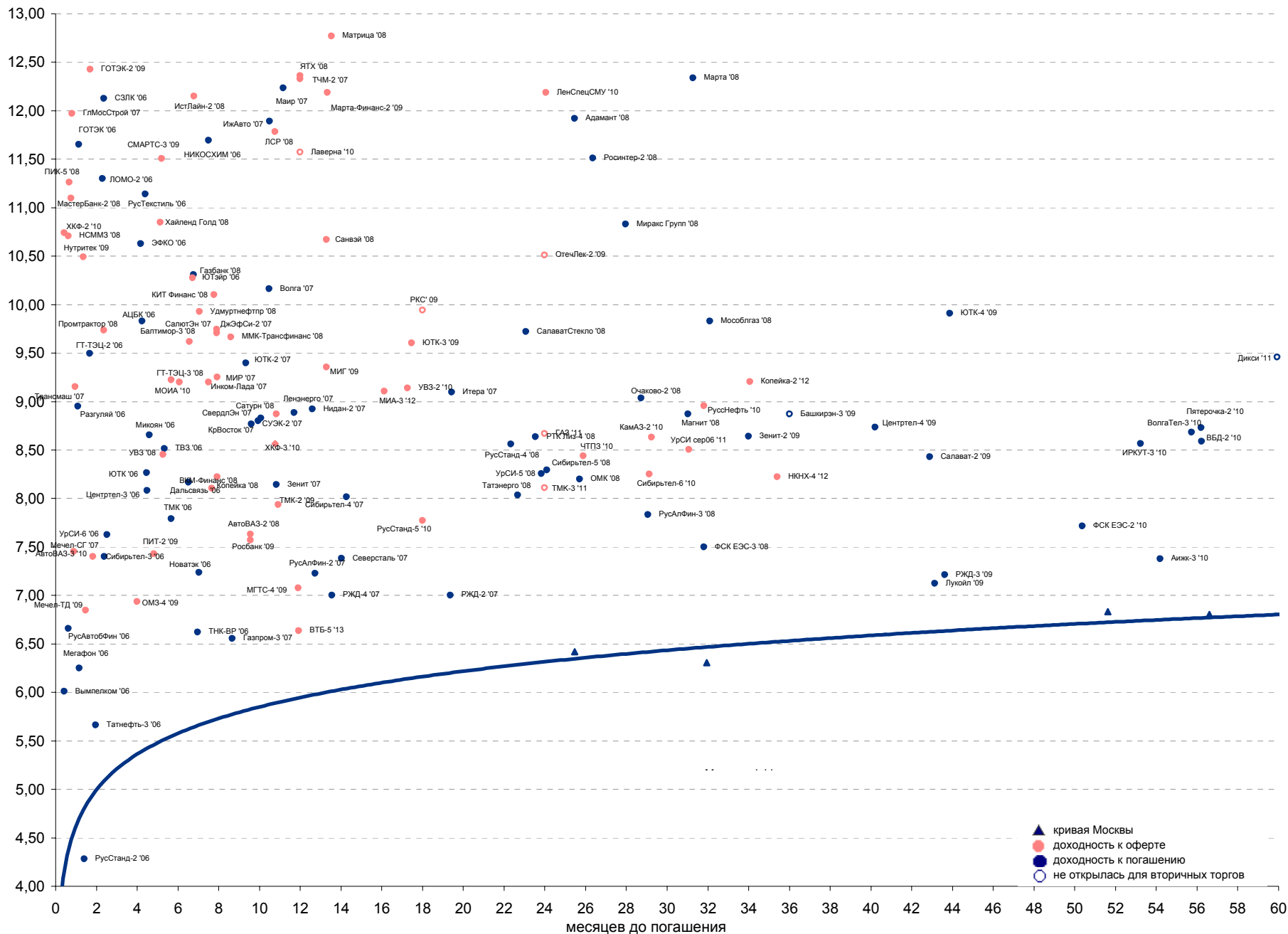


Рынок рублевых облигаций

Выпуск	Объем, тыс. ед.	Купон	Дата погашения	Дата след. Купона	Цена закрытия	Изменение, %	Доходность, %		Спрэд к индикатору, б.п.	Мод. дюрация
							погашения	текущая		
СУВЕРЕННЫЕ ОБЛИГАЦИИ										
Россия '07	\$ 2 400 000	10,00	26.06.2007	26.06.2006	104,81	-0,03	5,54	9,54	53,1	1,03
Россия '10	\$ 2 767 442	8,25	31.03.2010	30.09.2006	105,03	-0,04	6,76	7,86	178,3	3,28
Россия '18	\$ 3 466 671	11,00	24.07.2018	24.07.2006	141,23	-0,18	6,15	7,79	89,9	7,44
Россия '28	\$ 2 500 000	12,75	24.06.2028	24.06.2006	174,24	-0,33	6,42	7,32	108,9	10,10
Россия '30	\$ 18 400 000	5,00	31.03.2030	30.09.2006	107,97	-0,26	6,17	4,63	102,5	7,50
МинФин V	\$ 2 837 000	3,00	14.05.2008	14.05.2006	94,79	-0,06	5,82	3,16	81,1	1,82
МинФин VI	\$ 1 750 000	3,00	14.05.2006	14.05.2006	99,92	0,03	8,16	3,00	320,1	0,01
МинФин VII	\$ 1 750 000	3,00	14.05.2011	14.05.2006	151,89	72,11	-5,66	1,98	-1069,1	4,98
МинФин VIII	\$ 1 322 000	3,00	14.11.2007	14.05.2006	97,34	-0,02	4,84	3,08	-16,6	1,43
Aries '07	eur 2 000 000	6,18	25.10.2007	25.10.2006	104,26	-0,03	3,34	5,93		0,48
Aries '09	eur 1 000 000	7,75	25.10.2009	25.10.2006	111,51	-0,04	4,11	6,95	-86,9	2,96
Aries '14	\$ 2 435 500	9,60	25.10.2014	25.10.2006	124,06	-0,19	5,94	7,74	79,6	6,06
МУНИЦИПАЛЬНЫЕ ОБЛИГАЦИИ										
Москва '11	eur 374 000	6,45	12.10.2011	12.10.2006	108,24	-0,09	5,68	5,96	1133,4 / 64,3	5,06
КОРПОРАТИВНЫЕ ОБЛИГАЦИИ										
АЛРОСА '08	\$ 500 000	8,13	06.05.2008	06.11.2006	104,64	-0,07	5,63	7,76	-33,6 / 63,9	1,83
АЛРОСА '14	\$ 500 000	8,88	17.11.2014	17.05.2006	113,18	-0,12	6,81	7,84	43,5 / 175,3	5,89
Альфа-Банк '07	\$ 150 000	7,75	09.02.2007	09.08.2006	100,92	-0,01	6,46	7,68	92,2 / 145,3	0,71
Банк Москвы '09	\$ 250 000	8,00	28.09.2009	28.09.2006	103,59	-0,13	6,79	7,72	23,3 / 181,6	2,92
Банк Москвы '10	\$ 300 000	7,38	26.11.2010	26.05.2006	101,92	-0,15	6,88	7,24	18,1 / 187,1	3,70
ВБД '08	\$ 150 000	8,50	21.05.2008	21.05.2006	102,15	-0,02	7,34	8,32	140,3 / 235,0	1,78
ВТБ '08	\$ 550 000	6,88	11.12.2008	11.06.2006	102,05	-0,03	6,01	6,74	-20,8 / 102,3	2,29
ВТБ '11	\$ 450 000	7,50	12.10.2011	12.10.2006	105,02	-0,12	6,39	7,14	-30,2 / 136,3	3,74
ВТБ '15	\$ 750 000	6,32	04.02.2015	04.08.2006	100,08	0,16	6,29	6,31	28,3 / 190,3	3,23
ВТБ '35	\$ 1 000 000	6,25	30.06.2035	30.06.2006	98,33	-0,11	6,38	6,36	-4,3 / 104,7	6,71
Вымпелком '09	\$ 450 000	10,00	16.06.2009	16.06.2006	107,88	-0,17	7,12	9,27	74,9 / 214,3	2,57
Вымпелком '10	\$ 300 000	8,00	11.02.2010	11.08.2006	101,97	-0,14	7,38	7,85	70,2 / 239,4	3,15
Вымпелком '11	\$ 300 000	8,38	22.10.2011	22.10.2006	103,69	-0,07	7,54	8,08	93,3 / 251,0	4,33
Газпром '07	\$ 500 000	9,13	25.04.2007	25.10.2006	103,17	0,02	5,68	8,84	14,8 / 67,9	0,91
Газпром '09	\$ 700 000	10,50	21.10.2009	21.10.2006	114,18	-0,01	5,90	9,20	-86,0 / 92,2	2,92
Газпром '10	eur 1 000 000	7,80	27.09.2010	27.09.2006	112,68	0,04	4,54	6,92	-221,9 / -43,7	3,60
Газпром '13	\$ 1 750 000	9,63	01.03.2013	01.09.2006	118,06	-0,05	6,32	8,15	-43,9 / 128,4	5,06
Gazstream '13	\$ 646 500	5,63	22.07.2013	22.07.2006	98,74	-0,03	5,84	5,70	-55,5 / 80,7	5,75
Газпром '15	eur 1 000 000	5,88	01.06.2015	01.06.2006	104,84	-0,04	5,19	5,60	-107,7 / 4,7	6,62
Газпром '20	\$ 1 250 000	7,20	01.02.2020	01.08.2006	104,07	-0,05	6,74	6,92	0,0 / 159,6	4,12
Газпром '34	\$ 1 200 000	8,63	28.04.2034	28.10.2006	120,93	-0,08	6,92	7,13	50,3 / 177,9	11,82
Газпромбанк '08	\$ 1 050 000	7,25	30.10.2008	30.10.2006	102,21	-0,03	6,27	7,09	8,3 / 128,8	2,24
Газпромбанк '15	\$ 1 000 000	6,50	23.09.2015	23.09.2006	95,40	-0,14	7,18	6,81	91,3 / 203,7	6,80
Евраз '06	\$ 175 000	8,88	25.09.2006	25.09.2006	100,93	-0,02	6,29	8,79	-187,2 / 150,6	0,37
Евраз '09	\$ 300 000	10,88	03.08.2009	03.08.2006	109,51	-0,14	7,50	9,93	107,9 / 252,5	2,66
Евраз '15	\$ 750 000	8,25	10.11.2015	10.05.2006	100,44	-0,12	8,18	8,21	191,5 / 303,9	6,25
Зенит '06	\$ 125 000	9,25	12.06.2006	12.06.2006	100,16	0,00	7,19	9,23	165,8 / 218,9	0,09
МБРР '08	\$ 150 000	8,63	03.03.2008	03.09.2006	100,76	-0,01	8,15	8,56	229,5 / 316,0	1,63
МДМ-Банк '06	\$ 200 000	9,38	23.09.2006	23.09.2006	100,92	0,13	6,45	9,29	148,7 / 144,6	0,36
Мегафон '09	\$ 375 000	8,00	10.12.2009	10.06.2006	101,50	-0,10	7,51	7,88	91,9 / 254,1	2,98
ММК '08	\$ 300 000	8,00	21.10.2008	21.10.2006	101,02	0,03	7,53	7,92	137,4 / 254,9	2,18
МТС '08	\$ 400 000	9,75	30.01.2008	30.07.2006	104,98	-0,04	6,64	9,29	109,9 / 166,1	1,54
МТС '10	\$ 400 000	8,38	14.10.2010	14.10.2006	103,41	-0,13	7,45	8,10	49,9 / 244,0	3,65
МТС '12	\$ 400 000	8,00	28.01.2012	28.07.2006	101,47	-0,09	7,67	7,88	108,6 / 264,0	4,44
НИКойл '07	\$ 150 000	9,00	19.03.2007	19.09.2006	101,42	-0,01	7,26	8,87	171,9 / 225,0	0,81
НОМОС '07	\$ 125 000	9,13	13.02.2007	13.08.2006	101,45	-0,04	7,11	8,99	157,4 / 210,5	0,71
Норникель '09	\$ 500 000	7,13	30.09.2009	30.09.2006	100,92	-0,04	6,81	7,06	23,7 / 184,0	2,95
Петрокоммерц '07	\$ 120 000	9,00	09.02.2007	10.08.2006	101,46	-0,01	6,94	8,87	140,5 / 193,6	0,70
Промсвбанк '06	\$ 200 000	10,25	27.10.2006	27.10.2006	101,38	0,03	7,17	10,11	-99,8 / 218,8	0,45
Промстройбанк '08	\$ 300 000	6,88	29.07.2008	29.07.2006	100,81	-0,05	6,47	6,82	41,0 / 149,5	2,00
Промстройбанк '15	\$ 400 000	6,20	29.09.2015	29.09.2006	97,48	-0,10	6,87	6,36	18,5 / 186,8	3,75
РБР '08	\$ 170 000	6,50	11.08.2008	11.08.2006	100,02	-0,04	6,48	6,50	40,4 / 151,0	2,04
Росбанк '09	\$ 300 000	9,75	24.09.2009	24.06.2006	104,78	-0,04	8,11	9,30	135,7 / 309,4	1,99
Роснефть '06	\$ 150 000	12,75	20.11.2006	20.05.2006	103,78	-0,06	5,41	12,29	-275,2 / 44,9	0,49
РусСтандарт '07	\$ 300 000	8,75	14.04.2007	14.10.2006	101,46	0,07	7,09	8,62	1275,0 / 205,9	0,88
РусСтандарт '08	\$ 300 000	8,13	21.04.2008	21.10.2006	100,42	-0,01	7,89	8,09	195,2 / 289,3	1,77
Сбербанк '15	\$ 1 000 000	6,23	11.02.2015	11.08.2006	99,58	0,04	6,35	6,26	-40,7 / 121,0	3,25
Северсталь '09	\$ 325 000	8,63	24.02.2009	24.08.2006	102,88	-0,06	7,46	8,38	117,1 / 247,5	2,41
Северсталь '14	\$ 375 000	9,25	19.04.2014	19.10.2006	107,86	-0,15	7,90	8,58	148,6 / 275,4	5,64
Сиббакадембанк '08	\$ 175 000	9,75	19.05.2008	19.05.2006	102,76	0,43	8,24	9,49	232,3 / 325,0	1,74
Сибнефть '07	\$ 400 000	11,50	13.02.2007	13.08.2006	104,09	-0,04	5,89	11,05	35,7 / 88,8	0,71
Сибнефть '09	\$ 500 000	10,75	15.01.2009	15.07.2006	111,23	-0,05	6,14	9,66	60,3 / 113,4	2,28
Синек '15	\$ 250 000	7,70	03.08.2015	03.08.2006	100,24	0,12	7,66	7,68	136,0 / 251,6	6,40
Система '08	\$ 350 000	10,25	14.04.2008	14.10.2006	105,87	-0,07	6,94	9,68	140,7 / 196,9	1,73
Система '11	\$ 350 000	8,88	28.01.2011	28.07.2006	103,89	-0,15	7,87	8,54	117,7 / 285,8	3,74
ТНК '07	\$ 700 000	11,00	06.11.2007	06.11.2006	106,95	-0,07	6,06	10,29	51,9 / 105,0	1,38
Уралсиб '06	\$ 140 000	8,88	06.07.2006	06.07.2006	100,27	-0,01	6,93	8,85	-123,3 / 196,8	0,16
ХКФ '08	\$ 150 000	9,13	04.02.2008	04.08.2006	101,64	-0,05	8,08	8,98	226,4 / 308,4	1,55

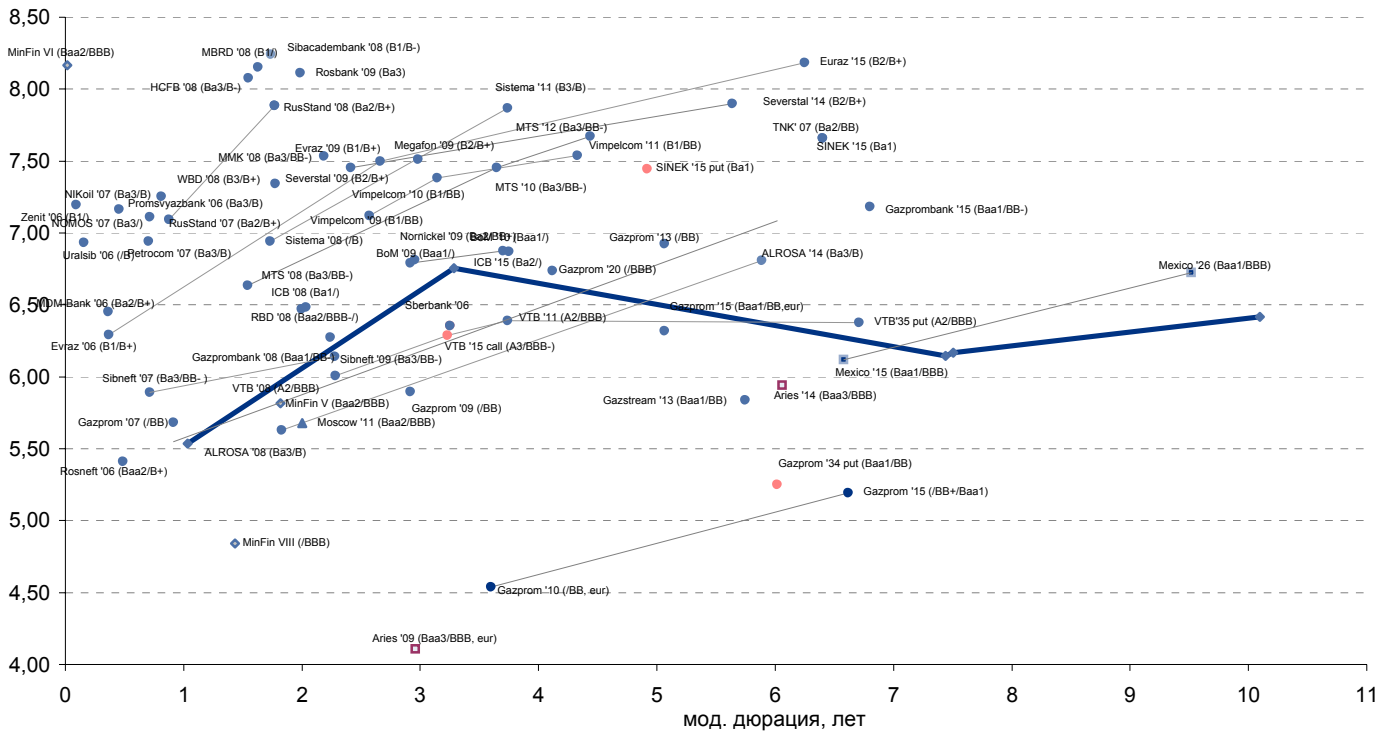


Рынок корпоративных облигаций

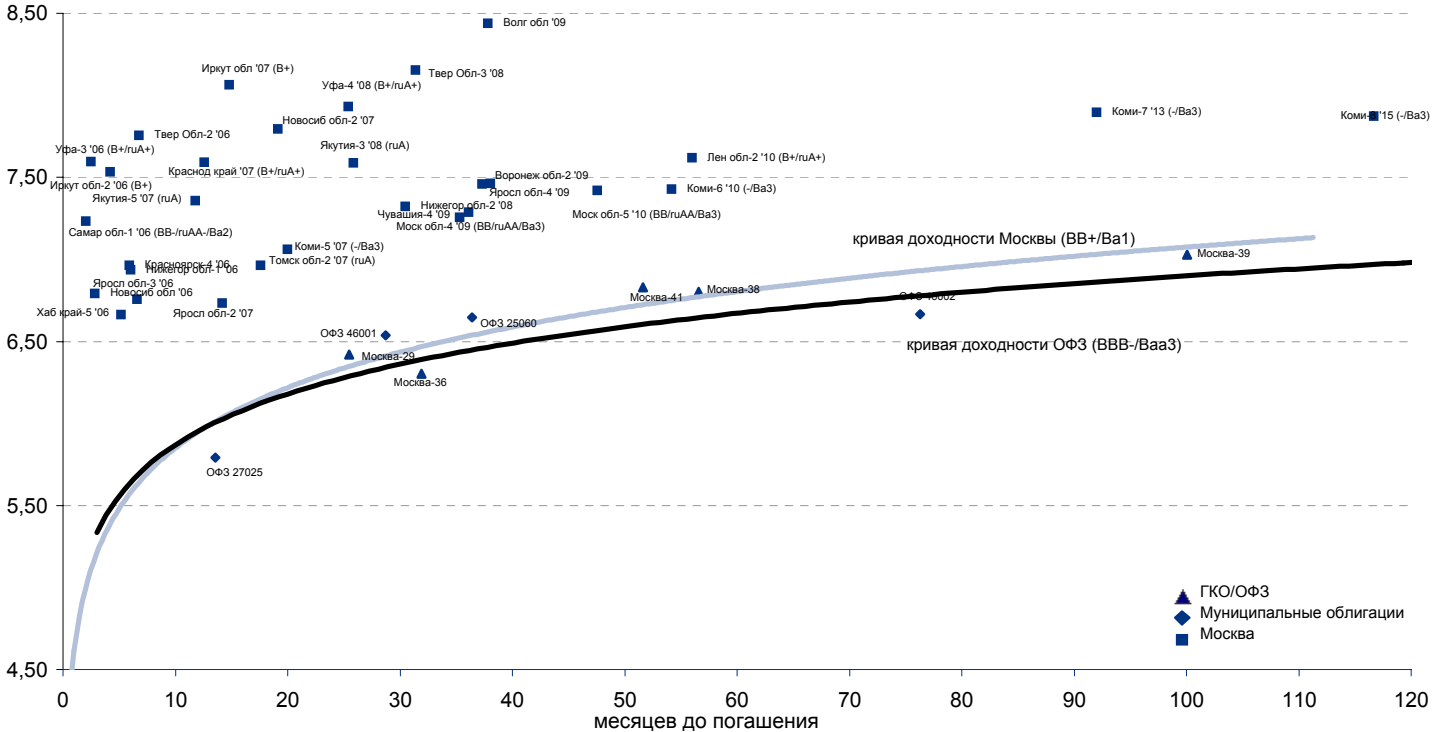




Рынок внешних долгов (по дюрации обязательств)



Рублевые муниципальные облигации



Планируемые размещения

Дата	Выпуск	Организаторы	Объем размещ	Параметры	Офорта
04 май 06	НЭК	ПСБ	1 000	3 года	1 год
17 май 06	Собинбанк	Ренессанс	2 000	3 года	1,5 года
18 май 06	Монетка-Финанс	Тройка Диалог	1 000	3 года	1,5 года
Итого:			4 000		



Бизнес-блок операций с долговыми инструментами

Руководитель бизнес-блока

Александр Пугач, apugach@uralsib.ru

Сергей Шемардов, клиентский менеджер, she_sa@uralsib.ru

Елена Довгань, клиентский менеджер, dov_en@uralsib.ru

Анна Карпова, клиентский менеджер, kar_am@uralsib.ru

Татьяна Архипова, клиентский менеджер, tarkhipova@uralsib.ru

Андрей Борисов, трейдер РЕПО, bor_av@uralsib.ru

Борис Гинзбург, ст. аналитик, bginzburg@uralsib.ru

Анастасия Залесская, ст. аналитик, zal_av@uralsib.ru

Управление рынков долгового капитала

Руководитель управления

Дмитрий Волков, vda@uralsib.ru

Илья Зимин, директор, zimin@uralsib.ru

Гузель Тимошкина, ст. специалист, tim_gg@uralsib.ru

Дарья Сонюшкина, ст. специалист, son_da@uralsib.ru

Аналитическое управление

Руководитель управления

Петру Вадува, vad_pe@uralsib.ru

Заместитель руководителя управления

Константин Чернышев, che_kb@uralsib.ru

Стратегия

Петру Вадува, руководитель управления, vad_pe@uralsib.ru

Владимир Савов, ст. аналитик, sav_vn@uralsib.ru

Мария Плотникова, аналитик, plo_my@uralsib.ru

Наталья Майорова, аналитик, mai_ng@uralsib.ru

Металлургия/Машиностроение

Вячеслав Смольянинов, ст. аналитик, smo_vb@uralsib.ru

Кирилл Чуйко, аналитик, chu_ks@uralsib.ru

Телекоммуникации

Константин Чернышев, ст. аналитик, che_kb@uralsib.ru

Станислав Юдин, аналитик, yud_sa@uralsib.ru

Нефть и газ / Энергетика

Каюс Рапану, ст. аналитик, rap_ca@uralsib.ru

Алексей Кормщицов, аналитик, kor_an@uralsib.ru

Матвей Тайц, аналитик, tai_ma@uralsib.ru

Анна Юдина, аналитик, udi_an@uralsib.ru

Банки

Владимир Савов, ст. аналитик, sav_vn@uralsib.ru

Потребительский сектор

Марат Ибрагимов, ст. аналитик, ibr_my@uralsib.ru

Экономика России

Владимир Тихомиров, ст. экономист, tih_vi@uralsib.ru

Редактирование/Полиграфия/Перевод

Марк Брэдфорд, ст. редактор (англ. яз.),

bra_ms@uralsib.ru

Кристофер Роуз, редактор (англ. яз.),

ros_ch@uralsib.ru

Юлия Прокопенко, ст. редактор,

pro_ja@uralsib.ru

Андрей Пятигорский, ст. редактор,

pya_ae@uralsib.ru

Юлия Крючкова, переводчик/редактор, kru_jo@uralsib.ru

Интернет / Базы данных

Кирилл Братанич, специалист, bra_kv@uralsib.ru

Настоящий бюллетень предназначен исключительно для информационных целей. Ни при каких обстоятельствах этот бюллетень не должен использоваться или рассматриваться как oferta или предложение делать oferty. Несмотря на то, что данный материал был подготовлен с максимальной тщательностью, УРАЛСИБ не дает никаких прямых или косвенных заверений или гарантий в отношении достоверности и полноты включенной в бюллетень информации. Ни УРАЛСИБ, ни агенты компании или аффилированные лица не несут никакой ответственности за любые прямые или косвенные убытки от использования настоящего бюллетеня или содержащейся в нем информации.

Все права на бюллетень принадлежат ООО «УРАЛСИБ Кэпитал», и содержащаяся в нем информация не может воспроизводиться или распространяться без предварительного письменного разрешения. © УРАЛСИБ 2005